

ARCO DE RADAR INOX CON INSTALACIÓN DE LUCES

ARCO DE RADAR INOX COM INSTALAÇÃO DE LUZES



Construido en acero inox de 40 mm. Lleva instalación de luces.
Construído em aço inox de 40 mm. Leva instalação de luzes.

ASIENTO GIRATÓRIO CON PIE DE ALUMÍNIO

BANÇO GIRATÓRIO COM PÉ DE ALUMÍNIO



Consta de pie telescópico de aluminio y silla forrada en simil-piel.
Consiste em pé telescópico com cadeira forrada de semi-pele.

ASIENTO MULTIFUNCIÓN CONDUCTOR


ESTOFO MULTIFUNÇÕES CONDUTOR



Consta del propio mueble-asiento, con respaldo acolchado abatible para conducir sentado o de pie. Colchoneta asiento, tubo inox apoya-pies, puerta acceso interior para estiba y mesa abatible.
Consiste no próprio móvel-assento, com encosto acolchoado abatível para conduzir sentado ou de pé. Almofada assento, tubo inox, apoio pés, porta acesso interior para arrumo e mesa abatível.

BARANDILLA PASAMANOS DE 110 CM


VARANDIM PASSAMÃOS DE 110 CM



En inox de 22 mm.
Em inox de 22 mm.

COLCHONETA DE PROA H-510

ALMOFADA DE PROA H-510



Juego de colchonetas, de proa que junto con la de la mesa, permiten formar un solarium en esta zona del barco.
Jogo de almofadas, de proa que em conjunto com a da mesa, permitem formar um solário nesta zona do barco.

COLCHONETA DE PROA CON BARANDIN (P-680)

ALMOFADA DE PROA COM VARANDIM (P-680)



Colchoneta de grandes dimensiones (190 x105), para formar un solarium cómodo, en esta zona del barco. Lleva barandín de tope para fijar la colchoneta en su lugar.
Almofada de grandes dimensões (190x105), para fazer um solário cómodo nesta zona do barco. Leva varandim de topo para fixar a almofada no seu lugar.

COLCHONETA DE PROA D-400 F1RST

ALMOFADA DE PROA D-400 F1RST



Este accesorio, permite disponer en esta zona del barco, de un pequeño solarium.
Este acessório permite ter nesta zona do barco, um pequeno solário.

COLCHONETA BANCO CENTRAL + 2 COLCHONETAS BANCOS DE POPA D-400 F1RST

ALMOFADA BANCO CENTRAL + 2 ALMOFADAS BANCOS DE POPA D-400 F1RST



Estas tres piezas, permiten hacer un uso más cómodo de los asientos de la embarcación.
Estas três peças, permitem fazer uma utilização mais cómoda dos assentos da embarcação.

COLCHONETA BAÑERA DE POPA C/ MADERA DE REFUERZO (3 PIEZAS) D-400 F1RST

ALMOFADA POÇO DE POPA C/ REFORÇO DE MADEIRA (3 PEÇAS) D-400 F1RST



Se compone de tres piezas para poder ser guardados en el cofre de proa. Disponen de refuerzo de madera para soportar el peso de las personas. Usadas juntamente con las otras colchonetas, hacen de toda la embarcación, un gran solarium.

Compõe-se por três peças que podem ser guardadas no porão da proa. Dispõem de reforço de madeira para suportar o peso das pessoas. Utilizadas juntamente com as outras almofadas, fazem de toda a embarcação um grande solário.

CONSOLE PEQUEÑA COMPLETA (TIPO D-400 / D-450) CON D. MECÁNICA

CONSOLA PEQUENA COMPLETA (TIPO D-400 / D-450) COM D. MECÂNICA




Consta de mueble, barandilla, parabrisas y puerta de estiba. Puede colocarse en cualquier embarcación. Dimensiones: Alto 140 cms. Ancho 60 cms. Profundidad 50 cms..

Consiste em móvel, varandim, para-brisas e porta de arrumo. Pode colocar-se em qualquer embarcação. Dimensões: Altura 140 cms. Largura 60 cms. Profundidade 50 cms.

CONSOLA MEDIANA CON ASIENTO Y RESPALDO COMPLETA (TIPO H-510)

CONSOLA MÉDIA COM BANCO E ENCOSTO COMPLETA (TIPO H-510)



Conjunto consola-asiento en una sola pieza de dimensiones: Alto 140 cms. Ancho 80 cms. y Largo total de 122 mm, (incluido asiento). Dispone de parabrisas, barandilla, puerta estiba y colchoneta en asiento así como respaldo abatible.

Conjunto consola- asiento numa só peça de dimensões: Altura 140 cms. Largura 80 cms. e Comprimento total 122 mm, (incluindo assento). Dispõe de para-brisas, varandim, porta arrumo e almofada no assento assim como no encosto abatível.

CONSOLA PARA PLATAFORMA PROA CON D. MECÁNICA

CONSOLA PARA PLATAFORMA DE PROA COM D. MECÂNICA



Está pensada para fijarse en la plataforma de proa del modelo P-680. Cuenta con elementos, como puerta de estiba, barandilla, parabrisas y dirección mecánica.

Está pensada para se fixar na plataforma de proa do modelo P-680. Conta com elementos, como porta de arrumo, varandim, para-brisas e direção mecânica.

CONSOLA ALTA SIN ASIENTO COMPLETA CON D. MECÁNICA

CONSOLA ALTA SEM BANCO COMPLETA COM D. MECÂNICA



Consola de dimensiones mayores: Alto 150 cms. Ancho 83 cms Profundidad 66 cms. Con parabrisas, barandilla puerta de acceso y dirección mecánica o hidráulica.

Consola de dimensões maiores: Altura 150 cms. Largura 83 cms. Profundidade 66 cms. Com para-brisas, varandim, porta de acesso e direção mecânica ou hidráulica.

CONSOLA COMPLETA CON D. MECÁNICA (TIPO 600 OPEN)

CONSOLA COMPLETA COM D. MECÂNICA (TIPO 600 OPEN)

ESCALERA DE BAÑO

ESCALADA DE BANHO



Consola-asiento en una sola pieza de dimensiones: Alto 150 cms. Ancho 86 cms. y Largo total de 162 cms, (incluido asiento). Con asiento a proa, dispone de parabrisas, barandilla, puerta estiba y colchoneta en asiento así como respaldo. Consola-assento numa só peça de dimensões: Altura 150 cms. Largura 86 cms. e Comprimento total de 162 cms (incluindo assento). Com assento na proa, dispõe de para-brisas, varandim, porta arrumo e almofada no assento, assim como no encosto.

En inox de 22 mm con cuatro peldaños. Plegable. Em inox de 22 mm con quatro degraus. Dobrável.

HARD TOP ALUMÍNIO (P-680)

T-TOP ALUMÍNIO (P-680)

LONA DE FONDEO PARA 580/600 SPORT

CAPA DE PROTEÇÃO PARA 580/600 SPORT



Gran hard-top, en aluminio de 46 mm diámetro, con cuatro puntos de apoyo dobles. Muy fuerte para poder asirse a el con seguridad, incluyendo la lona de techo.

Grande t-top de aluminio de 46 mm de diámetro, com quatro pontos de apoio duplos. Muito forte para poder segurar-se a ele com segurança incluindo a lona de teto.

Esta lona abarca, desde el parabrisas de cabina, hasta la popa, cerrando toda la bañera de la embarcación. Construida con alma interior que no estira. Esta capa cobre desde o para-brisas da cabine, até à popa, fechando toda a banheira da embarcação. Construída com tecido interior que não estica.

LONA CIERRE DE TIMONERA 580-CP

CAPA PARA FECHO DA TIMONERA 580-CP

LONA DE FONDEO PARA UN JOKEY (5 PLAZAS)

+ LONA DE FONDEO CONSOLA ALTA

CAPA PARA UM JOCKEY (5 LUGARES)

+ CAPA PARA CONSOLA ALTA



Lona con cremallera central y fijada al techo y laterales de cabina para proteger el puesto de pilotaje.

Capa com fecho central e fixa ao teto e às laterais da cabine para proteger o posto de piloto.



Lonas de protección para cada Jokey así como la Consola Alta.

Capa de proteção para cada Jokey assim como a da Consola Alta.

DIPOL Glass SL

La Lobera S/N - 21510 - San Bartolomé de la Torre (Huelva) | Email: dipolglass@dipolglass.com | Email press: comunicacion@dipolglass.com

Tlf: +0034 959 387 543 | [Facebook](https://www.facebook.com/DIPOLembarcaciones) | [YouTube](https://www.youtube.com/channel/DIPOLembarcaciones)

LONA DE FONDEO CONSOLA H-510

CAPA PARA CONSOLA H-510



Lona que cubre totalmente la consola así como el asiento de piloto, protegiendo estos dos elementos y la electrónica que porte la consola, así como lo estibado en su interior.

Capa que cobre totalmente a consola assim como o assento de piloto, protegendo estes dois elementos e a eletrónica que tenha a consola, assim como o que está guardado no seu interior.

LONA DE FONDEO CONSOLA 600 OPEN

CAPA PARA CONSOLA 600 OPEN




Lona que cubre totalmente la consola así como el asiento de piloto, protegiendo estos dos elementos y la electrónica que porte la consola, así como lo estibado en su interior.

Capa que cobre totalmente a consola assim como o assento de piloto, protegendo estes dois elementos e a eletrónica que tenha a consola, assim como o que está guardado no seu interior.

MESA CON PIE DE ALUMINIO PARA H-510

MESA COM PÉ DE ALUMÍNIO PARA H-510



Elemento, que con su pie de aluminio, permite disponer en la embarcación, tanto de una dinet para pequeños refrigerios, como de un gran solarium en proa.

Elemento que com o seu pé de alumínio, permite dispor na embarcação, tanto de um dinet para pequenos lanches, como de um grande solário na proa.

PASAMANOS PERIMETRALES INOX DE 110 CM

VARANDIM PASSAMÃOS DE 110 CM



Pasamanos modulares en inox de 22 mm y 110 cms de largo para proteger zonas de la embarcación o ubicar cañeros.

Passamãos modulares em inox de 22 mm de comprimento e 110 cms de largura para proteger zonas da embarcação ou colocar canheiros.

RESPALDO CONDUCTOR CON FIJACIONES

ENCOSTO CONDUTOR COM FIXAÇÕES



Pieza en inox de 25 mm, con rolo acolchado para apoio del conductor.

Peça em inox de 25 mm, com rolo acolchoado para apoio do condutor.

TOLDO BIMINI INOX 22MM (D-400/ D-450)

TOLDO BIMINI INOX 22MM (D-400/ D-450)



Totalmente inox, sin articulaciones de plástico y apoyo o pata trasera, que permite navegar con él desplegado. Dispone de funda para proteger cuando se recoge.

Totalmente inox, sem articulações de plástico e apoio traseiro, que permite navegar com ele aberto. Dispõe de uma capa de proteção com fecho para quando se recolhe.

TOLDO BIMINI INOX 22MM (H-510/580/600/680)

TOLDO BIMINI INOX 22MM (H-510/580/600/680)



Construido totalmente en acero inox. De 22 mm. Con apoyo trasero que permite navegar a altas velocidades, con él desplegado. Sin articulaciones de plástico. Dispone de funda de protección para su posición plegado.
 Construído totalmente em inox. De 22 mm. Com apoio traseiro que permite navegar a altas velocidades aberto. Sem articulações em plástico. Dispõe de uma capa de proteção com fecho para quando se recolhe.

TOLDO BIMINI INOX 25MM (D-25CC)

TOLDO BIMINI INOX 25MM (D-25CC)



Construido totalmente en acero inox. De 25 mm. Con funda de protección y pata de apoyo también en inox. Para navegación a altas velocidades en posición desplegado.

Construído totalmente em aço inox. De 25 mm. Com capa de proteção e apoio também em inox. Para navegação a altas velocidades abertas.

VENTANAS LATERALES CORREDERAS 580 TIMONERA (BABOR-ESTIBOR)

JANELAS LATERAIS DESLIZANTES 580 TIMONERA (BOMBORDO E ESTIBORDO)



Construida con perfiles de aluminio y ventana deslizante para aireación del puesto de pilotaje.

Construída com perfis de alumínio e janela deslizante para aeração do posto de pilotagem.

TEKA SINTÉTICA H-510 FRAGATA



Simil-teka sintética que da un acabado inmejorable a la bañera de la embarcación. Gran resistencia al desgaste y uso. Disponibilidad en varios colores.

Semi-teka sintética que dá um acabamento imbatível no poço da embarcação.

Grande resistência ao desgaste e utilização. Disponível em várias cores.

DIPOL CROSS 580

La Lobera S/N - 21510 - San Bartolomé de la Torre (Huelva) | **Email:** dipolglass@dipolglass.com | **Email press:** comunicacion@dipolglass.com

Tlf: +0034 959 387 543 | **f** <https://www.facebook.com/DIPOLembarcaciones> | **yt** <https://www.youtube.com/channel/DIPOLembarcaciones>

TEKA SINTÉTICA 600-CP OPEN



Simil-teka sintética que da un acabado inmejorable a la bañera de la embarcación. Gran resistencia al desgaste y uso. Disponibilidad en varios colores.
Semi- teka sintética que dá um acabamento imbatível no poço da embarcação. Grande resistência ao desgaste e utilização. Disponível em várias cores.

TEKA SINTÉTICA 600-CP SPORT



Simil-teka sintética que da un acabado inmejorable a la bañera de la embarcación. Gran resistencia al desgaste y uso. Disponibilidad en varios colores.
Semi- teka sintética que dá um acabamento imbatível no poço da embarcação. Grande resistência ao desgaste e utilização. Disponível em várias cores.

TEKA SINTÉTICA 600-CP TIMONERA



Simil-teka sintética que da un acabado inmejorable a la bañera de la embarcación. Gran resistencia al desgaste y uso. Disponibilidad en varios colores.
Semi- teka sintética que dá um acabamento imbatível no poço da embarcação. Grande resistência ao desgaste e utilização. Disponível em várias cores.

TEKA SINTÉTICA D-25 CC



Simil-teka sintética que da un acabado inmejorable a la bañera de la embarcación. Gran resistencia al desgaste y uso. Disponibilidad en varios colores.
Semi- teka sintética que dá um acabamento imbatível no poço da embarcação. Grande resistência ao desgaste e utilização. Disponível em várias cores.